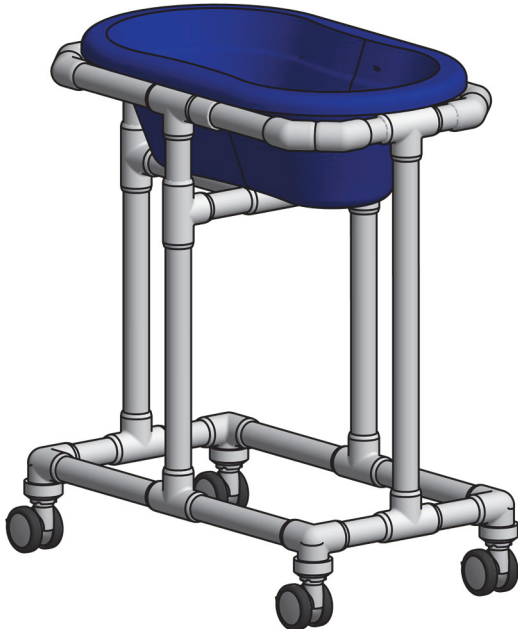




**Badewanne mit fahrbarem Gestell
BWR 200**



Die Kombination erfüllt die
DIN EN 17072:2019-05

WARNUNG – Es besteht die Gefahr des Ertrinkens

- **Beim Baden sind Säuglinge ertrunken.**
- **Säuglinge können selbst in 2 cm tiefem Wasser innerhalb kürzester Zeit ertrinken.**
- **Bleiben Sie während des Badens immer bei dem Kind.**

Inhalt

1 Verwendungszweck	1
2 Sicherheitsvorschriften.....	1
3 Erste Schritte	1
4 Bedienung und Funktionen	2
5 Reinigung und Desinfektion	2
6 Pflege und Wartung	2
7 Technische Daten	2
8 Kennzeichnung	2
9 Ersatzteile	3
10 Entsorgung.....	3
11 Garantie / Haftung.....	3

1 Verwendungszweck

Die Kombination BWR 200, aus Babybadewanne und fahrbarem Ständer darf nur in der Originalkombination zum Baden von Säuglingen und Kleinkindern verwendet werden.

Jeder Benutzer muss sich vor der Anwendung mit dieser Gebrauchsanleitung vertraut gemacht haben.

2 Sicherheitsvorschriften

Nehmen Sie den Säugling mit, wenn Sie den Raum verlassen müssen und lassen Sie ihn nicht im Wasser.

Verwenden Sie das Produkt nicht auf einer erhöhten Fläche (z. B. Tisch).

Zur Vermeidung des Risikos von Verbrühungen durch heißes Wasser aus dem Wasserhahn ist das Produkt so zu positionieren, dass das Kind die Wasserquelle nicht erreichen kann.

Vor dem Baden des Kindes ist immer die Wassertemperatur zu prüfen.

Das Produkt ist nicht zu verwenden, wenn Bauteile defekt sind oder fehlen.

Es sind keine anderen als die vom Hersteller zugelassenen Ersatz- und Zubehörteile zu verwenden.

Die Wanne kann auf dem Gestell verwendet werden, bis das Kind versucht, selbstständig aufzustehen.

Das Fahrgestell mit Wanne darf nicht in der Nähe von offenem Feuer oder starken Wärmequellen wie Gasöfen oder Heizstrahlern aufgestellt werden.

Benutzen Sie die Wanne auch nicht in der Nähe von elektrischen Geräten, Schaltern oder Steckdosen.

Das Fahrgestell darf nur auf ebenen und glatten Flächen verwendet werden, ohne Schwellen, Abläufe, Teppichkanten etc.

Transportieren Sie das Kind nicht in der fahrbaren Kombination.

3 Erste Schritte

Überprüfen Sie die Kombination auf augenscheinliche Transportschäden. Verwenden Sie diese nicht, wenn Schäden vorhanden sind.

Die Kombination wird fertig montiert angeliefert. Ggf. muss an der Wannenunterseite der Ablaufschlauch aufgesteckt werden.

Legen Sie die Gebrauchsanleitung für jeden zugänglich an einem bestimmten Ort ab.

Lagern Sie die Wanne mit Fahrgestell an einem gut belüfteten Ort ohne direkte Sonneneinstrahlung.

4 Bedienung und Funktionen

Vor jeder Benutzung der Kombination muss diese auf Beschädigungen geprüft werden.

Schließen Sie vor dem Befüllen der Wanne mit Wasser alle vier Feststeller an den Rollen und achten Sie darauf, dass der Stöpsel am Ablauf befestigt ist.

Überprüfen Sie vor dem Baden stets die empfohlene Wassertemperatur von 37 °C.

5 Reinigung und Desinfektion

Handelsübliche farblose Desinfektionsmittel für Kunststoffflächen sind geeignet. Verwenden Sie keine Stahlwolle oder Scheuermittel! Ebenfalls sind Kohlenwasserstoffe wie Benzin oder Aceton nicht geeignet.

a. Befreien Sie die Wanne mittels feuchtem Tuch oder weicher Bürste von Verunreinigungen. Die Reinigung führen Sie am besten von oben nach unten durch.

b. Benetzen Sie die Wanne mit dem Desinfektionsmittel und lassen Sie es entsprechend den Herstellerangaben einwirken.

c. Sofern der Desinfektionsmittelhersteller ein Klarspülen vorsieht, spülen Sie Reste mit sauberem, fließendem Wasser ab. Alternativ wischen Sie alle Flächen mit einem Lappen ab, den Sie öfter unter fließendem Wasser ausspülen.

6 Pflege und Wartung

Zur Vermeidung von Fehlfunktionen sind die folgenden Tätigkeiten entsprechend dem Zeitplan durchzuführen:

Täglich:

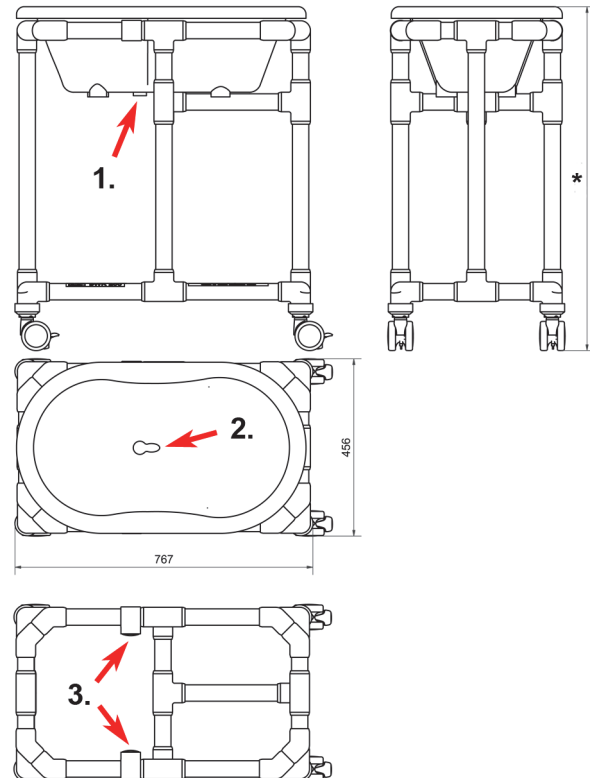
Reinigen und desinfizieren

Wöchentlich:

Alle Komponenten visuell überprüfen. Die Funktion der Feststeller an den Rollen prüfen. Die Wanne mit Schlauchleinheit auf Unversehrtheit prüfen.

Es sind keine materialerhaltenden Pflegemaßnahmen erforderlich.

7 Technische Daten



1. Anschluss Ablaufschlauch

2. Ablauf / Ablaufstöpsel

3. Fixierungen für das Fußende der Wanne

* Höhe (Standard): 875 mm




von 850 mm – 1.000 mm bestellbar

Max. Belastbarkeit: 25 kg (inkl. Wasser)

Material Wanne: Polypropylene

8 Kennzeichnung

Verwendete Symbole:

	Bestellnummer
	Seriennummer
	Hersteller

9 Ersatzteile

Bezeichnung:	Artikel-Nr.:	Abbildung:
Wanne, Baby-, mit Ablaufschlauch, marineblau	03.37.107.1	
Ablaufschlauchset	03.37.108.1	
Rad: DLRTF75/2CP, Kunststoff, mit Feststeller, mit Radeinsatz, 75 mm, grau	03.01.052.7	

besteht zusätzlich und beeinträchtigt in keiner Weise gesetzliche oder andere Rechte von Endverbrauchern.

Wir betrachten es als unsere vorrangige Aufgabe, Produkte zu entwickeln und herzustellen, die den Bedürfnissen unserer Kunden bestmöglich entsprechen. Sagen Sie es uns, wenn Sie meinen, dass wir etwas ändern oder verbessern sollten und wenn Sie zufrieden sind, sagen Sie uns das auch, denn darüber freuen wir uns natürlich am meisten. Unsere Email-Adresse, Telefonnummer und Faxnummer sowie unsere Postanschrift finden Sie auf der ersten Seite.

Ihr RCN Team

Stand: 28.07.2022

10 Entsorgung

Das Produkt beinhaltet keine gefährlichen Stoffe. Sie können das Produkt der lokalen Entsorgung zuführen.

11 Garantie / Haftung

Für das gelieferte RCN Produkt leisten wir dem Endabnehmer gegenüber Garantie zu den folgenden Bedingungen:

Die Garantiezeit beträgt generell 3 Jahre, für den Kunststoff- oder Metallrahmen beträgt sie 5 Jahre. Sie beginnt mit dem Zeitpunkt der Übergabe des Produkts an den Benutzer. Als Garantienachweis gilt der Kaufbeleg in Verbindung mit der Angabe der auf dem Produkt aufgebrachten Serien-Nummer.

Die Garantie umfasst die Beseitigung der innerhalb der Garantiezeit auftretenden Schäden oder Mängel am Produkt, die nachweislich auf Material- oder Fertigungsfehlern beruhen. Hiervon ausgenommen sind Teile, die einem natürlichen Verschleiß unterliegen. Wir behalten uns vor, die Garantieleistung durch Austausch oder Reparatur der beschädigten Teile zu erbringen. Nicht unter die Garantie fallen Schäden infolge unsachgemäßer Handhabung und Benutzung, durch Nichtbeachtung der hier enthaltenen Hinweise, bei Verwendung nicht geeigneter oder abrasiver Reinigungsmittel bzw. im Falle mutwilliger Beschädigung.

Im Garantiefall wenden Sie sich bitte an Ihren Fachhändler/Handelspartner oder direkt an RCN. Falls das Produkt zum Zweck der Reparatur an uns versandt wird, geschieht dies auf Kosten und Gefahr des Absenders.

Berechtigte Garantieleistungen werden ohne jede Berechnung durchgeführt. Sie bewirken weder eine Verlängerung noch einen Neubeginn der Garantiezeit für das Produkt.

Weitergehende Ansprüche, insbesondere solche auf Ersatz von nicht am Produkt entstandenen Schäden, sind ausgeschlossen. Diese Garantie