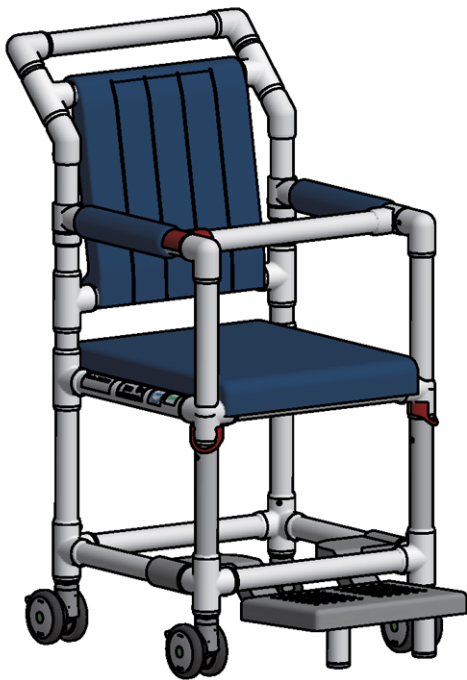




Transportstuhl TC 450 MRT



1. Bestimmungsgemäße Verwendung
2. Sicherheitsvorschriften
3. Erste Schritte
4. Bedienung und Funktionen
5. Technische Daten
6. Reinigung und Desinfektion
7. Wartung und Inspektion
8. Entsorgung
9. Garantie

1. Bestimmungsgemäße Verwendung

Der TC 450 MRT ist für den Patiententransfer im MRT-Bereich bis 3 Tesla ausgelegt. Der Transportstuhl darf nur innerhalb von Gebäuden auf ebenen Böden eingesetzt werden. Das Modell ist nicht geeignet, um damit Stufen zu überwinden. Das Modell ist für die kurzfristige Anwendung ausgelegt. Individuelle Anpassungen können nicht vorgenommen werden.

Produktlebensdauer: Die voraussichtliche Lebensdauer des Rollstuhls beträgt 10 Jahre. Bei einzelnen Komponenten (z. B. Rädern und Polstern) kann je nach Verschleiß, ein früherer Austausch erforderlich sein. Durch den Einsatz von Ersatzteilen kann die Lebensdauer erhöht werden.

2. Sicherheitsvorschriften

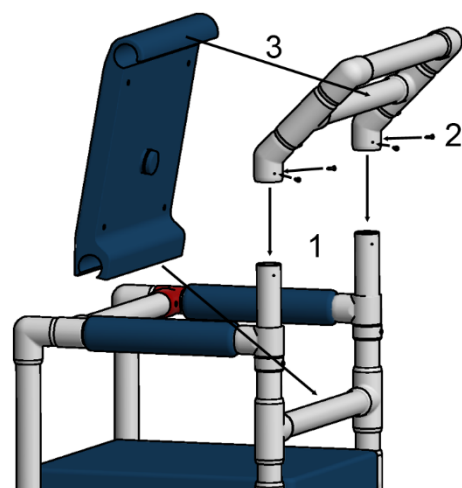
Achten Sie bei der Nutzung als Transferhilfe darauf, dass sich die Arme des Patienten auf den Armlehnen befinden oder der Patient sie vor dem Körper hält. Der Rücken des Patienten sollte sich an der Rückenlehne befinden, um eine maximal stabile Sitzposition einzunehmen. Die Füße müssen auf der ausgezogenen Fußstütze stehen.

3. Erste Schritte

a. Überprüfen Sie den Stuhl auf augenscheinliche Transportschäden. Verwenden Sie ihn nicht, wenn Schäden vorhanden sind. Sollten Sie das Produkt im Winter erhalten und es somit auf dem Transport ggf. Minustemperaturen ausgesetzt gewesen sein, so belasten Sie es solange nicht, bis es Raumtemperatur angenommen hat.

Das Modell ist dauerhaft *belastbar zwischen 0 °C und 60 °C*. Aufgrund der Eigenschaften von Kunststoff können bei Belastung außerhalb dieses Temperaturbereiches Schäden auftreten. Setzen Sie das Produkt auch keinen punktuellen Wärmebelastungen wie z. B. Heizstrahlern aus.

b. Der Transportstuhl wird zur Reduzierung der Versandkosten teilmontiert geliefert.



1. Rückenlehne aufstecken
2. 4 x Schraube eindrehen (PH2)
3. Polsterrücken aufstecken

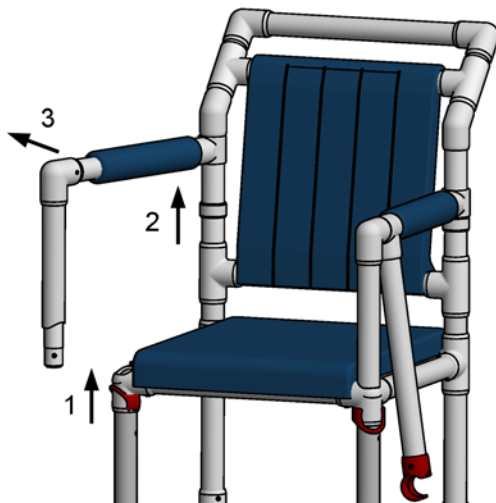
c. Lesen Sie die komplette Gebrauchsanleitung und probieren Sie alle Funktionen ohne Patient aus.

4. Bedienung und Funktionen

Betätigen Sie während des Umsetzens unbedingt alle Feststeller an den Rädern, so dass der Stuhl nicht wegrollen kann. Nutzen Sie die schwenkbaren Armlehnen, um das Umsetzen zu erleichtern.

Schwenkbare Armlehnen:


Der Transportstuhl hat beidseitig schwenkbare Armlehnen. Sie erleichtern das Übersetzen des Patienten.



Lösen Sie dazu zuerst die Arretierung (1), indem Sie den roten Kunststoffbügel um ca. 90° nach oben drehen. Heben Sie dann die Armlehne hinten am Gelenk an (2) und schwenken Sie sie nach außen (3). Das Arretieren erfolgt in umgekehrter Reihenfolge. Arretieren Sie die Armlehne unbedingt wieder nach dem Transfer. Die zweite Armlehne kann entsprechend zur Seite geschwenkt werden.

Sicherheitsbügel

Dieser dient als zusätzlicher Haltegriff.



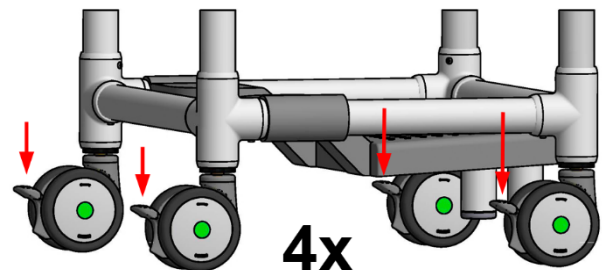
Der Sicherheitsbügel ist drehbar an einer Armlehne befestigt. Der Bügel wird geschlossen, indem er mit dem halb offenen Ende auf die gegenüberliegende Armlehne gedrückt wird. Er befindet sich dann waagrecht vor der im Stuhl sitzenden Person. Er stellt jedoch keine Fixierung dar, weil er von dieser jederzeit geöffnet werden kann.

Die Öffnung erfolgt am einfachsten, indem man mit der Hand unter den Bügel greift und mit dem Daumen von oben auf die Armlehne drückt.

Achtung: Der Sicherheitsbügel dient als zusätzlicher Schutz während des Transports und gibt dem Patienten die Möglichkeit, sich bequem daran festzuhalten; er ist jedoch keine absolute Sicherung gegen Herausrutschen oder Herausfallen.

Kunststoff-Messing-Doppelradrollen mit Totalfeststeller:

Beim Übersetzen einer Person müssen alle Feststellbremsen arretiert sein.



Der Stuhl ist standardmäßig mit hochwertigen Rollen ausgestattet. Durch nicht sachgerechte Nutzung wird deren Lebensdauer jedoch stark beeinträchtigt. Negativ ist es, wenn die Rollen mit einem höheren Gewicht belastet werden, als es für das Modell zulässig ist. Negativ wirkt sich auch der Einsatz auf einem ungeeigneten

Untergrund aus, wodurch z. B. Fremdkörper in die Bandagen eindringen können. Der Stuhl darf nicht mit festgestellten Rollen gewaltsam bewegt werden. Die Rollen können bei groben Stoß- oder Fallbelastungen Schaden nehmen. Schädlich ist es auch, wenn der Stuhl mit zu hoher Geschwindigkeit bewegt wird (> 4 km/h) oder Veränderungen an den Rollen vorgenommen werden.

Ausziehbare Fußstütze

Die ausziehbare Fußstütze dient zum Aufstellen der Füße. Die Fußstütze ist an den unteren Rahmenholmen gleitend befestigt; so lässt sie sich einfach durch vorziehen bzw. zurückschieben in Position bringen.

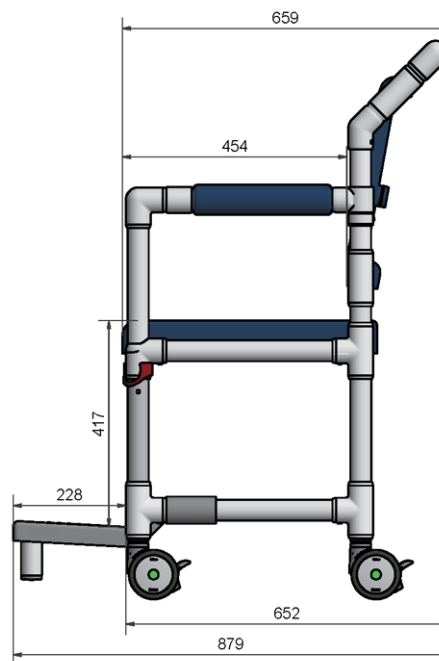
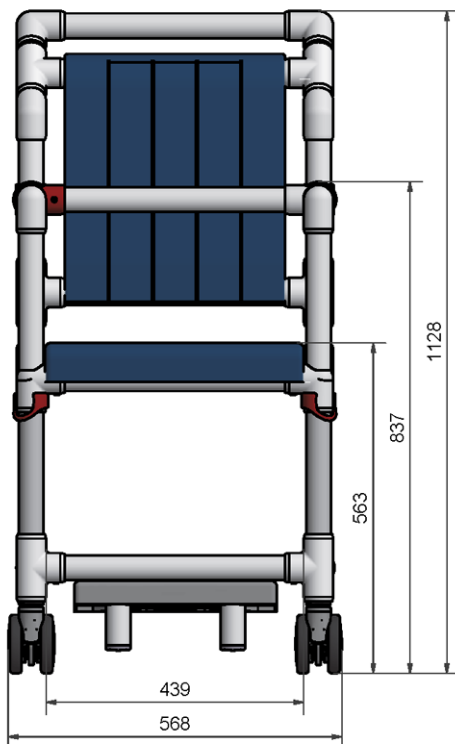
Die unter der Fußstütze angebrachten, mit rutschhemmenden Füßen versehenen Stützholme machen die Fußstütze trittstabil und verhindern, dass der Stuhl nach vorne kippt.

Sitz- und Rückenpolster aus PUR-Schaum

Der Sitz ist lose aufgelegt und kann zur Reinigung nach oben abgenommen werden. Der Polsterrücken kann ebenso einfach nach oben abgezogen werden.

5. Technische Daten

Gewicht: 21 kg
 Maximale Belastbarkeit: 150 kg



6. Reinigung und Desinfektion

Das Produkt kann einfach mit warmem Wasser und haushaltsüblichen Reinigungsmitteln gereinigt werden. Verwenden Sie dazu einen Schwamm oder ein weiches Tuch. Achtung: Verwenden Sie keine Stahlwolle und keine Scheuermittel!

Für die Polster aus Polyurethanschaum gilt: Nicht mit scharfen Gegenständen reinigen oder bearbeiten. Nur Reinigungsmittel auf Seifenbasis (basisch) anwenden, Temperatur bis 80 °C. Saure Reinigungsmittel sind nicht geeignet. Eine Liste mit geeigneten farblosen Desinfektionsmitteln kann angefordert werden.

Achtung: Beim Einsatz von Schnelldesinfektionsmitteln darf grundsätzlich während der Einwirkzeit und 20 Minuten danach nicht an den Polstern gerieben werden. Die Polster müssen ggf. vorher von Schmutz befreit werden.

Damit die Leichtgängigkeit der ausziehbaren Fußstütze erhalten bleibt, reinigen Sie bitte die Rohre, auf denen sie gleitet, regelmäßig. Das Einsprühen der Gleitflächen mit Silikonspray fördert die Gleitfähigkeit.

7. Wartung und Inspektion

Das Produkt ist wartungsfrei.

Eine komplette Inspektion ist mindestens einmal jährlich durchzuführen. Hierbei muss der korrekte und feste Sitz der Verbindungen geprüft werden. Ebenso müssen alle Verbindungselemente auf Rissbildungen

untersucht werden. Gegebenenfalls muss das Produkt bis nach der Reparatur außer Betrieb genommen werden.

Wöchentlich sind die Lauf- und Dreh-eigenschaften der Rollen und die Funktion der Feststeller zu prüfen. Ebenfalls ist der Verschluss des Sicherheitsbügels auf Schäden zu kontrollieren und gegebenenfalls zu erneuern.

8. Entsorgung

Das Produkt beinhaltet keine gefährlichen Stoffe. Sie können das Produkt der lokalen Entsorgung zuführen.

9. Garantie / Haftung

Für das gelieferte RCN Produkt leisten wir dem Endabnehmer gegenüber Garantie zu den folgenden Bedingungen:

Die Garantiezeit beträgt generell 3 Jahre, für den Kunststoffrahmen beträgt sie 5 Jahre. Sie beginnt mit dem Zeitpunkt der Übergabe des Produkts an den Benutzer. Als Garantienachweis gilt der Kaufbeleg in Verbindung mit der Angabe der auf dem Produkt aufgetragenen Serien-Nummer.

Die Garantie umfasst die Beseitigung der innerhalb der Garantiezeit auftretenden Schäden oder Mängel am Produkt, die nachweislich auf Material- oder Fertigungsfehlern beruhen. Hiervon ausgenommen sind Teile, die einem natürlichen Verschleiß unterliegen. Wir behalten uns vor, die Garantieleistung durch Austausch oder Reparatur der beschädigten Teile zu erbringen. Nicht unter die Garantie fallen Schäden infolge unsachgemäßer Handhabung und Benutzung, durch Nichtbeachtung der hier enthaltenen Hinweise, bei Verwendung nicht geeigneter oder abrasiver Reinigungsmittel bzw. im Falle mutwilliger Beschädigung.

Im Garantiefall wenden Sie sich bitte an Ihren Fachhändler/Handelspartner oder direkt an RCN. Falls das Produkt zum Zweck der Reparatur an uns versandt wird, geschieht dies auf Kosten und Gefahr des Absenders.

Berechtigte Garantieleistungen werden ohne jede Berechnung durchgeführt. Sie bewirken weder eine Verlängerung noch einen Neubeginn der Garantiezeit für das Produkt.

Weitergehende Ansprüche, insbesondere solche auf Ersatz von nicht am Produkt entstandenen Schäden, sind ausgeschlossen. Diese Garantie besteht zusätzlich und beeinträchtigt in keiner Weise gesetzliche oder andere Rechte von Endverbrauchern.

Wir betrachten es als unsere vorrangige Aufgabe, Produkte zu entwickeln und herzustellen, die den Bedürfnissen unserer Kunden bestmöglich entsprechen. Sagen Sie es uns, wenn Sie meinen, dass wir etwas ändern oder verbessern sollten und wenn Sie zufrieden sind, sagen Sie uns das auch, denn darüber freuen wir uns natürlich am meisten. Unsere Email-Adresse, Telefonnummer und Faxnummer sowie unsere Postanschrift finden Sie auf der ersten Seite.

Ihr RCN Team

Stand: 04.05.2021